


KRIJIMI I PROFILIT TË MATURANTIT NË PORTALIN E-ALBANIA DHE APLIKIMI ME FORMULARIN A1 / A1Z

1. Hapim një prej browser-ave Internet Explorer/Firefox/Chrome/etj. Tek fusha e adresës web plotësojmë www.e-albania.al dhe shtypim ENTER. Hapet faqja kryesore e Portalit e-albania siç tregohet në figurën më poshtë:



2. Zgjedhim gjuhën "Shqip" djathtas lart dhe klikojmë tek butoni [Regjistrohu](#). Hapet faqja e mëposhtme, në të cilën duhet të plotësojmë fushat përkatëse për t'u regjistruar në Portal. Plotësojmë fushat me të dhënat e kërkuara si më poshtë, klikojmë tek kutiza që kërkon miratimin tonë për përdorimin e të dhënave personale dhe më pas klikojmë mbi butonin [Vazhdo](#) për t'u regjistruar:

Te dhenat e perdoruesit

Kodi i Perdoruesit: J46608094E
Fjalëkalimi: *****
Fjalëkalimin perseri: *****
Email: ilir.bushi@yahoo.com
Nr. i celtularit: 0692020201
Pyetja e Sigurisë: Personazhi historik i preferuar
Përgjigja: Gjergj Kastrioti

Te dhenat personale

Emri: Ilir
Mbiemri: Bushi
Emri i Babait: Arben
Date lindja: 07/11/1995
Nr. I letërnjoftim: 032513755

Unë miratoj përdorimin e të dhënave të mia personale. Lexo të plotë.

[Vazhdo](#) [Anullo](#)

Shënim: Në figurë janë disa shkrime me ngjyrë blu. Po të vendoset mouse mbi këto shënime do të shfaqen sqarimet përkatëse se ku gjenden, tek dokumentet e ndryshme të identifikimit, numri personal (kodi i përdoruesit), numri i kartës së identitetit, si dhe shfaqet deklarata për të dhënat personale bazuar në ligjin përkatës. Duhet pasur parasysh që

fjalëkalimi duhet të përmbajë të paktën gjashtë karaktere, me të paktën një numër dhe një shkronjë, si dhe nuk duhet të ketë hapësirë boshe në fjalëkalim. Fushat e e-mailit dhe të numrit celular duhet të plotësohen me të dhëna të sakta, pasi ato do të nevojiten më tej gjatë aplikimit. Në momentin e regjistrimit celulari duhet të jetë prezent, pasi aty do të dërgohet kodi i aktivizimit të profilit (kod 4-shifror). Nëse maturanti nuk ka celular, të japë numrin e celularit të mbikqyrësit në mënyrë që të vijojë procesi...

3. Pasi klikojmë mbi butonin **Vazhdo** hapet faqja e mëposhtme, në të cilën kërkohet kodi i aktivizimit, i cili na është dërguar në numrin e celularit që plotësuam më sipër:

The screenshot shows the e-albania website header with the logo and navigation menu. Below the header, there is a section titled "Verifikimi i kodit te aktivizimit". It contains a form with a label "Fusni Kodin e Aktivizimit qe erdhi me SMS:" and a text input field containing "9607". Below the input field, it says "Koha e mbetur per te futur kodin e aktivizimit: 73 secs". There are two buttons: "Perfundo" and "Anullo".

4. Plotësojmë fushën e kodit të kërkuar me kodin që na u dërgua me sms dhe klikojmë mbi butonin **Perfundo**. Shfaqet mesazhi që tregon se regjistrimi ynë në Portalin e-albania është kryer me sukses, siç tregohet në figurën më poshtë:

The screenshot shows the e-albania website header. Below the header, there is a message: "Regjistrimi u krye me sukses. Tani mund te logoheni ne portal. Per te hyr ne portal kliko ketu."

5. Pasi klikohet mbi linkun me ngjyrë blu "ketu", (e njëjta gjë vlen edhe kur klikojmë mbi butonin **Hyr**), shfaqet faqja ëeb si më poshtë me mënyrat e autentifikimit të kredencialeve tona në Portalin e-albania.

The screenshot shows the e-albania website header with the logo and navigation menu. Below the header, there is a section titled "Please choose authentication method from these options:". It contains two radio button options: "GOV (ADFS)" and "CGG ofrues identiteti (UserID + Password)". Below the options, there is a message: "If you don't have username and password, you must register to login in portal Register".

Zgjedhim mënyrën e dytë "CGG ofrues identiteti (UserID + Password)" dhe pasi klikojmë shfaqet faqja web, në të cilën na kërkohet të plotësojmë kredencialet tona për të bërë autentifikimin nga Portali. Zgjedhim gjuhën "Albanian" sipër dhe klikojmë mbi butonin **OK**. Tek fusha "kodi i përdoruesit" plotësojmë Numrin Personal dhe tek fusha "Fjalëkalimi" plotësojmë fjalëkalimin tonë dhe klikojmë mbi butonin **Identifikohu** (Numrin Personal dhe Fjalëkalimin që zqjodhëm në momentin që plotësuam fushat për regjistrimin), siç tregohet në figurën më poshtë:

Ju lutem shkruani kredencialet tuaja te GG.

Informacioni i Ilogarise

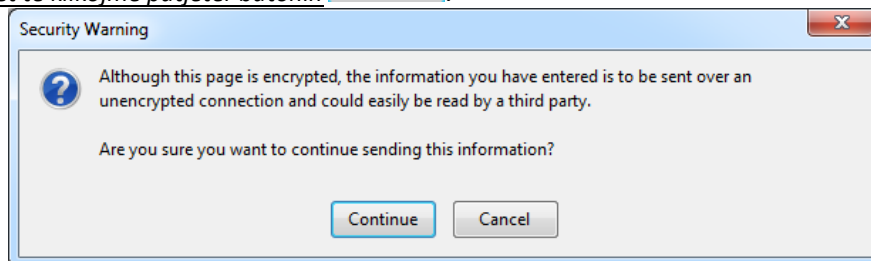
Kodi i përdoruesit(Numri Personal):

Fjalëkalimi:

[Harruat fjalëkalimin tuaj?](#)

Identifikohu

Shënim: Në rastin kur kemi harruar fjalëkalimin klikojmë mbi linkun “[Harruat fjalëkalimin tuaj?](#)”. Do të hapet një fushë ku do të na kërkohet të plotësojmë Numrin Personal dhe duhet të klikojmë mbi butonin “Vazhdoni”. Plotësojmë përgjigjen e duhur për “Pyetjen e Sigurisë” dhe klikojmë mbi linkun “Dërgo fjalëkalimin e ri”. Fjalëkalimi i ri do të na dërgohet automatikisht tek adresa e-mail që kemi plotësuar gjatë regjistrimit në Portal (shiko pikën 2, faqe 1). Pas verifikimit nga Portali të të dhënave që plotësuam në pikën 5, nëse kemi hapur browser-in Firefox, hapet një dritare me një mesazh si më poshtë, tek e cila duhet të klikojmë patjetër butonin **Continue** :



6. Pas verifikimit të të dhënave tona nga Portali e-albania shfaqet faqja web, në të cilën vëmë re që në vend të butonit është Emri_Mbiemri ynë dhe në vend të butonit është butoni , pra jemi në profilin tonë brenda Portalit e-albania, siç tregohet në figurën më poshtë:

PROFILT

- Qytetarët
- Biznesi
- Qeveria
- Vizitorët

SHËRBIMET MË TË VIZITUARA

- Matura Shtetërore
- Aplikim për Leje Drejtimi (Qytetarët)
- Shërbim hostimi për portale web dhe për sisteme in ...

BULETINI INFORMATIV

Ju lutemi vendosni adresën Tuaj të e-mail-it për të marrë të rejat e fundit nga portali:

Abonohu

KALENDARI I AKTIVITETEVE
 MARS, 2014

| HËN | MAR | MËR | ENJ | PRE | SHT | DIE |
|-----|-----|-----|-----|-----|-----|-----|
| 24 | 25 | 26 | 27 | 28 | 1 | 2 |
| 3 | 4 | 5 | 6 | 7 | 8 | 9 |
| 10 | 11 | 12 | 13 | 14 | 15 | 16 |
| 17 | 18 | 19 | 20 | 21 | 22 | 23 |
| 24 | 25 | 26 | 27 | 28 | 29 | 30 |
| 31 | 1 | 2 | 3 | 4 | 5 | 6 |

SË SHPEJTI

10.10 - Pagesa e detyrimeve tatimore për lojtarë e fatit

MATURA SHTETËRORE, APLIKIMI ME FORMULARIN A1

Te gjithë maturantët mund të aplikojnë ne Formularin A1 te Matures Shtetërore. Per te aplikuar ju duhet te regjistroheni dhe hyni ne portal (Regjistrohu Ketu) Pas regjistrimit me sukses ju mund te aplikoni ne Formularin A1 te Matures Shtetërore (Apliko Ketu) ...Lexo të plotë

7. Zgjedhim menunë “e-Shërbimet” dhe shfaqet faqja web, në të cilën listohen shërbimet që ofrohen nga Portali e-albania, si në figurën më poshtë:

E-Albania > E-Shërbimet

E-Sherbimet

ALL 0-9 A B C D E F G H I J K L M N O P Q R S T U V W X Y Z ...

- | | |
|---|---|
| <p>e Aplikim per Leje Drejtimi (Autoshkollat)</p> <p>Aplikimi per Leje Drejtimi (Autoshkollat) eshte nje sherbim elektronik i cili mundeson sherbimet e meposhtme:</p> <p>Me shume</p> | <p>e Aplikim per Leje Drejtimi (Qytetaret)</p> <p>Aplikimi per Leje Drejtimi eshte nje sherbim elektronik i cili mundeson:</p> <ol style="list-style-type: none"> Aplikim per <p>Me shume</p> |
| <p>e Bizneset e mia</p> <p>Ky sherbim ofron ne kohe reale informacione mbi bizneset ku ju si individ keni aksione. Keto te dhena merren ne kohe reale nga qendra</p> <p>Me shume</p> | <p>e Gjurmimi i ceshtjeve me numer protokollit</p> <p>Gjurmimi i ceshtjeve te hapura nga Institucione te ndryshme qe jane te shoqerura me numer protokollit</p> <p>Me shume</p> |
| <p>e Gjurmimi i ceshtjeve nga Qendra Kombetare e Licensimit</p> <p>Gjurmimi i ceshtjeve nga Qendra Kombetare e Licensimit eshte nje sherbim elektronik i cili mundeson gjurmimin e ceshtjeve te hapura ne Qendren</p> <p>Me shume</p> | <p>e Gjurmimi i ceshtjeve nga Qendra Kombetare e Regjistrimit te Bizneseve</p> <p>Gjurmimi i ceshtjeve nga Qendra Kombetare e Regjistrimit te Bizneseve eshte nje sherbim elektronik i cili mundeson gjurmimin e ceshtjeve te</p> <p>Me shume</p> |
| <p>e Gjurmimi i ceshtjeve te prokurimit publik</p> <p>Gjurmimi i ceshtjeve te prokurimit publik eshte nje sherbim elektronik i cili mundeson gjurmimin e pjesemarrjes ne tendera, ne</p> <p>Me shume</p> | <p>e Matura Shteterore</p> <p>Matura Shteterore eshte nje sherbim elektronik i cili mundeson aplikimin ne formularet A1 dhe A1Z mbeshtetur ne udhezimet:</p> <p>Me shume</p> |
| <p>e Te dhenat e biznesit</p> <p>Ky sherbim ofron ne kohe reale informacione mbi biznesin tuaj. Keto te dhena merren ne kohe reale nga qendra kombetare e regjistrimeve.Vetem</p> <p>Me shume</p> | <p>e Te dhenat personale</p> <p>Ky eshte nje sherbim elektronik me ane te te cilit ju mund te shikoni dhe verifikoni te dhenat personale. Keto te dhena personale merren ne kohe</p> <p>Me shume</p> |

Pas


8. Klikojmë mbi shërbimin **Matura Shteterore** dhe shfaqet faqja web, në të cilën përshkruhet shërbimi, mënyra sesi aplikohet për atë shërbim, dokumentacioni i kërkuar, procedura, si dhe videot ndihmëse shoqëruese, siç tregohet në figurën më poshtë:

e albania Numra Telefoni Ilir Jushi Dil

Shqip

Kreu Rreth Shqipërisë Tema Profilet e-Shërbimet Institucionet Forumi Hapësira Ime

Kreu > Matura Shteterore



Agjencia Kombëtare e Provimeve
Ministria e Arsimit dhe Sportit

[Shiko tek Shërbimi](#)

KONTAKTE

E-mail: provime@akp.gov.al
Adresa: Rr. "Naim Frashëri", Nr. 37, Tirane

Matura Shteterore


Matura Shteterore eshte nje sherbim elektronik i cili mundeson aplikimin ne formularet A1 dhe A1Z mbeshtetur ne udhezimet. Udhezimin 3 [Klikoni Ketu](#) dhe ne Udhezimin 60 [Klikoni Ketu](#)

Perdorimi i sherbimit kryhet online

Per te aplikuar ne Formularin A1 duhet te:

- Regjistroheni ne portal - Per menyren si mund te regjistroheni ne portal shiko [Video](#)
- Aplikoni ne Formularin A1 - Per menyren si mund te aplikoni ne formularin A1 shiko [Video](#)
- Per me shume pyetje komentoni ne [Postimin](#)
- Kontakte te metejshme ne nr tel: 042253864, 042259654

Aplikimi ne Formularin A1 nis ne daten (së shpejti) dhe perfundon ne date (së shpejti).
Aplikimi ne Formularin A1z do te filloje pas perfundimit te aplikimit me Formularin A1



Klikoni "Perdor sherbimin" per te aplikuar [Perdor Sherbimin](#)

Dokumentacioni Shoqërues i Kërkuar

Karte identiteti

Hapat e Procedurës

- Shikoni ne portalin www.e-albania.al
- Nqs nuk jeni regjistruar me pare duhet te regjistroheni. Per me teper shikoni [Video](#)
- Perdorimi i sherbimit Matura Shteterore.
- Aplikimi ne formularin A1 ose formularin A1z. Per me teper shikoni [Video](#)
- Paraqitja ne shkolle.

NDIHME:
Hapat e regjistrimit ne portal mund ti shikoni ne: [Video](#)
Hapat e aplikimit ne Formularin A1 te Matures Shteterore mund ti shikoni ne: [Video](#)

Periudha e Vlefshmërisë

- Aplikimi ne Formularin A1 nis ne daten (së shpejti) dhe perfundon ne date(së shpejti)
- Aplikimi per Formularin A1z fillon ne daten (së shpejti) e ne vijim.

KUJDESI - Aplikimi ne Formularin A1z do te filloje pas perfundimit te aplikimit me Formularin A1.

Harta

Kerko sipas Qytetit (Tirane) ose Kodit Postar (psh 1031)

9. Pasi klikojmë mbi butonin **Perdor Sherbimin** shfaqet ambjenti ynë i punës **Hapësira Ime**, siç tregohet në figurën më poshtë, në të cilën shfaqet shërbimi, për të cilin duhet të aplikojmë dhe konkretisht **Sherbimi elektronik i matures shtetore** :

| Hapësira Ime | Emri i Shërbimit | Data e regjistrimit | Perdor |
|-------------------|--|---------------------|--------|
| e-Sherbimet e mia | Sherbimi elektronik i matures shtetore | 09/03/2014 | Perdor |

Pasi klikojmë mbi shërbimin ose mbi linkun “Perdor” shfaqet faqja web si më poshtë:


| Hapësira Ime | Emri i Shërbimit | Data e regjistrimit | Perdor |
|-------------------|--|---------------------|--------|
| e-Sherbimet e mia | Sherbimi elektronik i matures shtetore | 09/03/2014 | Perdor |

10. Pasi kemi klikuar mbi linkun **Aplikim i Ri** shfaqen Formulari A1 ose Formulari A1Z në varësi të periudhës kur plotësohet secili prej tyre, siç tregohet në figurën më poshtë:

| Hapësira Ime | Emri i Shërbimit | Data e regjistrimit | Perdor |
|-------------------|--|---------------------|--------|
| e-Sherbimet e mia | Sherbimi elektronik i matures shtetore | 09/03/2014 | Perdor |

| Hapësira Ime | Emri i Shërbimit | Data e regjistrimit | Perdor |
|-------------------|--|---------------------|--------|
| e-Sherbimet e mia | Sherbimi elektronik i matures shtetore | 09/03/2014 | Perdor |

11. Klikojmë mbi linkun përkatës [Apliko](#) për të shfaqur formën përkatëse, qoftë për Formularin A1, qoftë për Formularin A1Z dhe për të plotësuar fushat e kërkuara. Formulari A1 shfaqet në formën siç tregohet në figurën më poshtë:




FORMULARI A1

PËR REGJISTRIMIN E MATURANTËVE NË MATURËN SHTETËRORE
Plotësohet vetëm nga maturantët që përfundojnë shkollën e mesme

I. Të dhëna personale.

1. Nr Personal në letëmjoftimin ID:

2. Emri: Atesia: Mbiemri:


3. Datëlindja (dd/mm/vv): 

4. Vendlindja e maturantit:


5. Gjinia: Mashkull Femer

6. Adresa email: Celulari i kontaktit:

II. Të dhëna shkollore:


7. Prefektura: 

8. Qytet / Fshati:

9. Emri i shkollës ku studion: 

10. Indeksi i profilit:



11. Emërtimi i profilit:

12. Klasa III / IV: (A,B,C,D,E,F,G,H,I,J,K,L,M,N,O,P,Q,S,R,T): Viti: III IV V 

13. Do të aplikoni për studime jashtë vendit? Po Jo

III. Të dhëna lëndore:

14. Lëndët me zgjedhje:

| | |
|---|---------------------------------|
| <input type="text" value="GJEOGRAFI BËRTHAMË"/>  | Shuma e krediteve: |
| <input type="text" value="HISTORI BËRTHAMË"/>  | <input type="text" value="10"/> |

Programi orientues i një lënde të thelluar përmban edhe programin përkatës të lëndës bërthamë. Përfshijmë bërthamën e detyruara (Letërsi e gjuhë shqipe dhe matematikë)

Shënim: Fushat e të dhënave personale janë të plotësuara automatikisht me të dhënat që kemi në Portalin e-albania (ato të dhëna që plotësuam dhe u verifikuan me regjistrin e gjendjes civile në procesin e regjistrimit në Portal). Plotësojmë edhe një herë numrin e celularit dhe verifikojmë adresën e-mail. Tek të dhënat shkollore plotësojmë në fillim prefekturën ku ndodhet shkolla jonë, në mënyrë që sistemi të ngarkojë listën e shkollave që ndodhen në atë prefekturë. Zgjedhim shkollën tonë dhe automatikisht plotësohet edhe fusha qytet/fshat. Plotësojmë fushat e tjera të klasës dhe paralelit (psh. IIIA, IIIB, IVA etj) dhe nëse do të vazhdojmë studimet e larta jashtë vendit. Zgjedhim lëndët Z1 dhe Z2 që do të japim provim sipas kushteve të përcaktuara për kreditet, lëndët e njëjta, lëndët e shkollave artistike, lëndët e profileve profesionale etj... sipas udhëzimit nr.60, datë 26.12.2013 të MAS. Të vetmet fusha që nuk plotësojmë dot janë ato të indeksit dhe emërtimit të profilit.

Formulari A1Z shfaqet në formën siç tregohet në figurën më poshtë:



FORMULARI A1Z

PËR REGJISTRIMIN E MATURANTËVE NË MATURËN SHTETËRORE

Plotësohet vetëm nga maturantët që kanë përfunduar shkollën e mesme

I. Të dhëna personale.

1. Nr Personal në Letërnjoftimin ID:

2. Emri: Atesia: Mbiemri:

3. Datëlindja (dd/mm/vv):

4. Vendlindja e maturantit:

5. Gjinia: Meshkull Femer

6. Adresa email: Celulari i kontaktit:

II. Të dhëna shkollore:

7. Prefektura:

8. Qytet / Fshati:

9. Emri i shkolles ku aplikoni:

9.1 Shkolla qe keni perfunduar: E njejte Tjeter

10. Indeksi i profilit:

11. Emërtimi i profilit:

12. Do të aplikoni për studime jashtë vendit? Po Jo

III. Të dhëna lëndore:

13. ID e kandidatit:

14. Viti i përfundimit të shkolles së mesme:

15. Lendet e detyruara:

15.1 Lendet e detyruara qe do te mbarten:

| | | | |
|-----------|----------------------|------------------------|----------------------|
| Lenda D1: | <input type="text"/> | Nota e shkallezuar D1: | <input type="text"/> |
| Lenda D2: | <input type="text"/> | Nota e shkallezuar D2: | <input type="text"/> |

15.2 Lendet e detyruara qe do te jepen provim:

| | |
|-----------|----------------------|
| Lenda D1: | <input type="text"/> |
| Lenda D2: | <input type="text"/> |

16. Lendet me zgjedhje:

16.1 Lendet me zgjedhje qe do te mbarten:

| | | | | | |
|-----------|----------------------|------------------------|----------------------|----------|----------------------|
| Lenda Z1: | <input type="text"/> | Nota e shkallezuar Z1: | <input type="text"/> | Viti Z1: | <input type="text"/> |
| Lenda Z2: | <input type="text"/> | Nota e shkallezuar Z2: | <input type="text"/> | Viti Z2: | <input type="text"/> |

16.2 Lendet me zgjedhje qe do te jepen provim:

| | |
|----------------------|----------------------|
| <input type="text"/> | Shuma e krediteve: |
| <input type="text"/> | <input type="text"/> |

Programi orientues i një lënde të thelluar përmban edhe programin përkatës të lëndës bërthamë. Përfundim bëjnë lëndët e detyruara (Letërsi e gjuhë shqipe dhe matematikë)

Mbyll formën

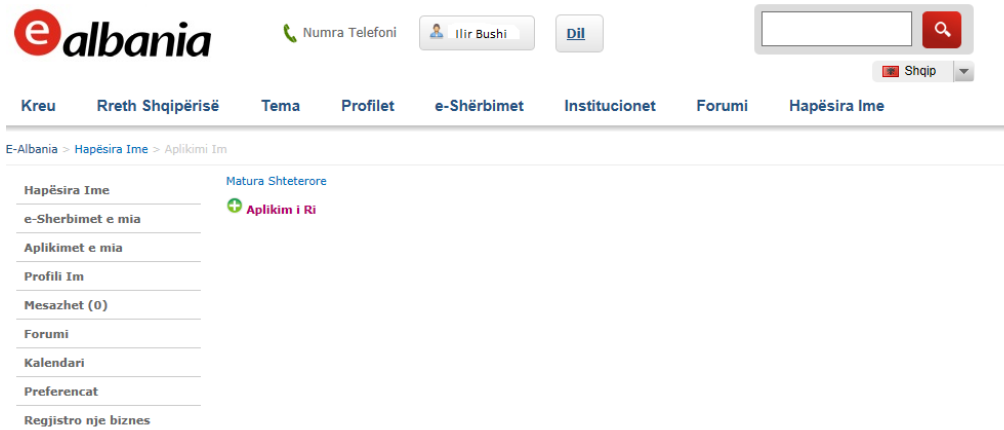
Ruaj si draft

Dergo aplikimin

Shënim: Fushat e të dhënave personale janë të plotësuara automatikisht me të dhënat që kemi në Portalin e-albania (ato të dhëna që plotësuam dhe u verifikuan me regjistrin e gjendjes civile në procesin e regjistrimit në Portal). Plotësojmë edhe një herë numrin e celularit dhe verifikojmë adresën e-mail. Tek të dhënat shkollore plotësojmë në fillim prefekturën ku ndodhet shkolla jonë, në mënyrë që sistemi të ngarkojë listën e shkollave që ndodhen në atë prefekturë. Zgjedhim shkollën tonë dhe automatikisht plotësohet edhe fusha qytet/fshat. Klikojmë mbi E njejte nëse shkolla ku kemi studiuar është po ajo ku po aplikojmë, në të kundërt klikojmë Tjeter dhe plotësojmë emrin e shkollës së mesme ku kemi studiuar dhe vendndodhjen e saj (p.sh. St. Stephen, Rome, Itali). Plotësojmë nëse do të vazhdojmë studimet e larta jashtë shtetit me Po ose Jo. Fushat e tjera janë inaktive për t'u plotësuar në formën e shfaqur në Portalin e-albania.

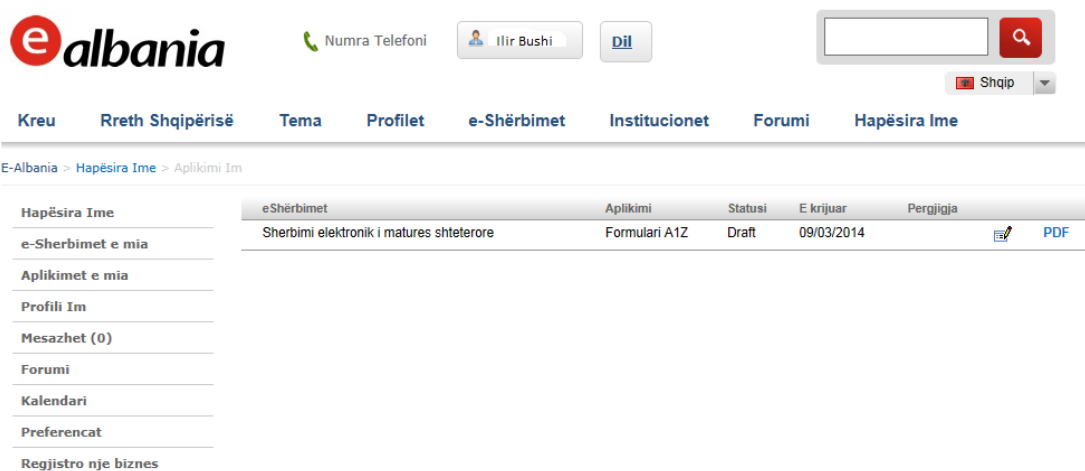
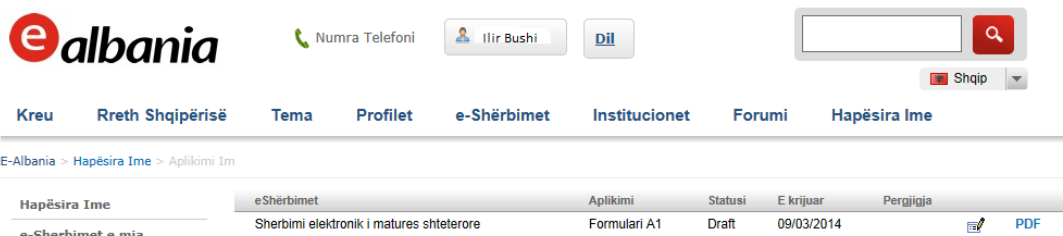
12. Pasi të kemi plotësuar të gjitha të dhënat (me përjashtim të fushave që janë inaktive), klikojmë mbi:

- a. Butonin **Mbyll formën**, nëse duam ta mbyllim formën e Formularit A1 ose A1Z dhe të mos ruajmë asgjë që kemi plotësuar.... Shfaqet faqja web si në figurën më poshtë:




Nëse duam të rikthehemi tek aplikimi ynë klikojmë mbi **+ Aplikim i Ri** dhe vazhdojmë si nga pika 10 e këtij manuali teknik e në vijim.

- b. Butonin **Ruaj si draft**, nëse duam ta ruajmë si draft aplikimin tonë dhe të kthehemi më vonë për të ndryshuar përsëri ndonjë të dhënë për të cilën nuk jemi të sigurtë. Pas klikimit te butonit shfaqet faqja web, siç tregohet në figurën më poshtë, për secilin nga rastet:



Shënim: Në figurën më sipër duket që Formulari A1 ose A1Z që ne plotësuam është ruajtur si Status "Draft"

dhe nëse duam ta modifikojmë përsëri ose jo duhet të klikojmë mbi ikonën  që të shfaqet përsëri forma e Formularit A1 ose A1Z. Nëse kemi dalë nga Portali e-albania dhe kemi hyrë përsëri, për të vazhduar aplikimin që kemi lënë draft duhet të klikojmë tek **Hapësira Ime** dhe më pas tek **Aplikimet e mia**, që të na shfaqet përsëri figura si më sipër.

- c. Butonin **Dergo aplikimin**, nëse duam ta dërgojmë aplikimin tonë, sepse jemi të sigurtë në të dhënat tona që plotësuam. Pasi klikojmë mbi butonin **Dergo aplikimin** shfaqet faqja web, siç

trëgohet në figurën më poshtë, në varësi të aplikimit:

The screenshot shows the e-albania portal interface. At the top, there is a search bar and a user profile for 'Ilir Bushi'. The navigation menu includes 'Kreu', 'Rreth Shqipërisë', 'Tema', 'Profilet', 'e-Shërbimet', 'Institucionet', 'Forumi', and 'Hapësira Ime'. The main content area displays a table with the following data:

| eShërbimet | Aplikimi | Statusi | Pergjigja |
|--|--------------|---------|------------|
| Sherbimi elektronik i matures shtetërore | Formulari A1 | Dërguar | 09/03/2014 |

Below the table, there is a message: 'Paraqituni ne shkolle te perfundoni aplikimin!' followed by a PDF icon and the text 'PDF'. On the left side, there is a sidebar menu with options: 'Hapësira Ime', 'e-Sherbimet e mia', 'Aplikimet e mia', 'Profili Im', 'Mesazhet (0)', 'Forumi', 'Kalendari', 'Referencat', and 'Regjistro nje biznes'.

This screenshot is identical to the one above, showing the e-albania portal interface with the same table and sidebar menu.

Në figurën e mësipërme duket qartë që aplikimi ynë ka statusin “Dërguar” dhe se **duhet të paraqitemi në shkollën tonë për të përfunduar aplikimin**. Me të marrë këtë përgjigje kemi përfunduar pjesën kryesore të Formularit A1 ose A1Z dhe duhet të paraqitemi në shkollën tonë dhe së bashku me mbikqyrësin të përfundojmë, pritojmë dhe nënshkruajmë formularin e printuar.

13. Dalja nga profili ynë në Portalin e-albania.

Për të dalë nga profili ynë klikojmë mbi butonin  (Dil) dhe kthehemi në faqen kryesore të Portalit e-albania.

Shënim: Në përfundim të gjithë hapave të përshkruar më sipër çdo maturant do të paraqitet në shkollën ku studion dhe do të vijojë pjesën tjetër të aplikimit nga Portali i Maturës Shtetërore tek faqja <http://matura.akp.gov.al/>, nën udhëheqjen e mbikqyrësit të caktuar. Mbikqyrësi do të verifikojë për çdo maturant edhe një herë të dhënat e tij dhe sidomos plotësimin e kushteve për lëndët me zgjedhje Z1/Z2 sipas udhëzimit nr.60, datë 26.12.2013, ndryshuar me udhëzimin nr.3, datë 07.02.2014.
(Referoju tek http://akp.gov.al/index.php?option=com_content&view=article&id=133&Itemid=285).